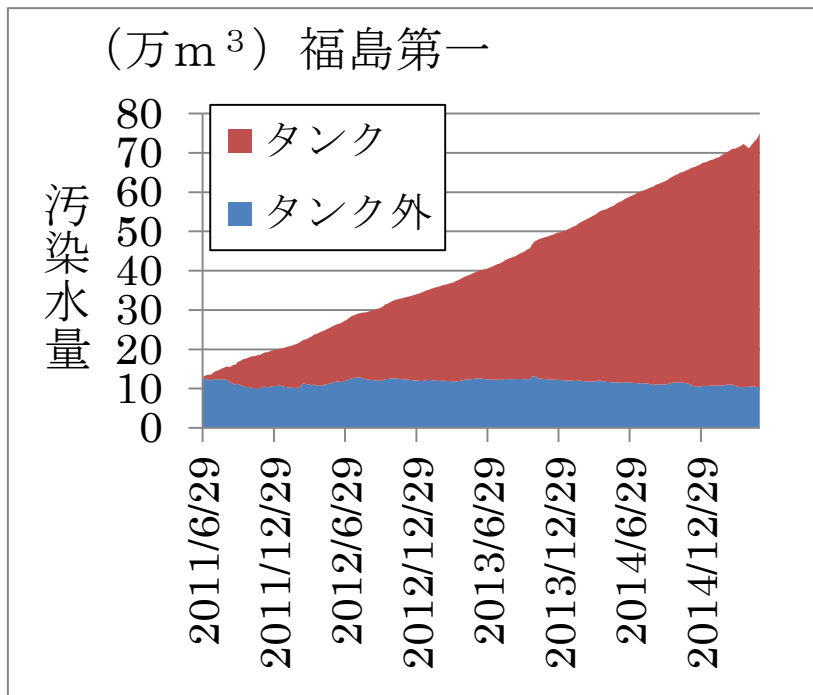
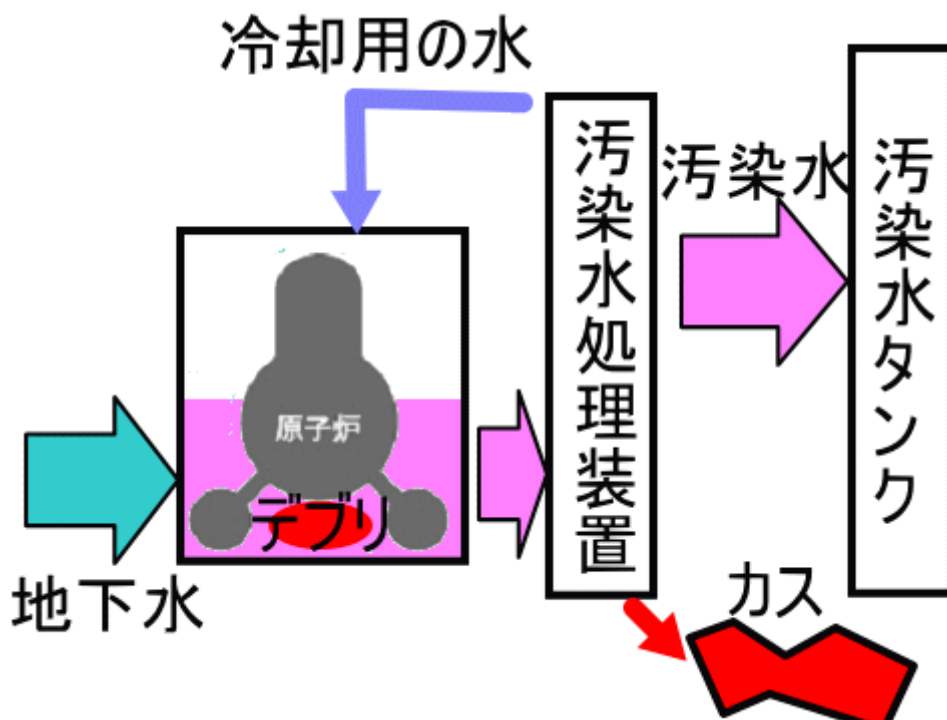




図一1 「凍土遮水壁 年度内完了困難に」と報じる福島県の地方紙福島民報



図一2 日々増加する福島第一原発汚染水



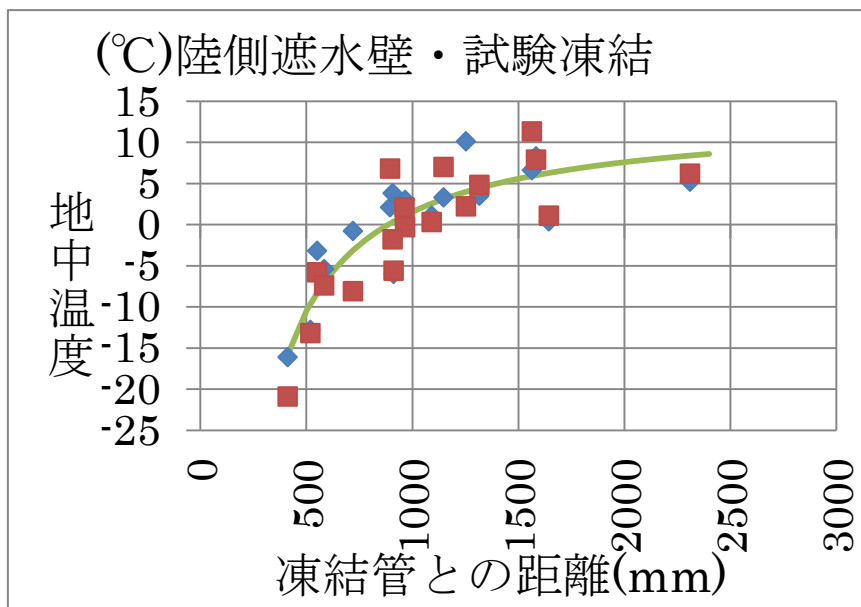
図一3 福島第一の汚染水処理の流れ



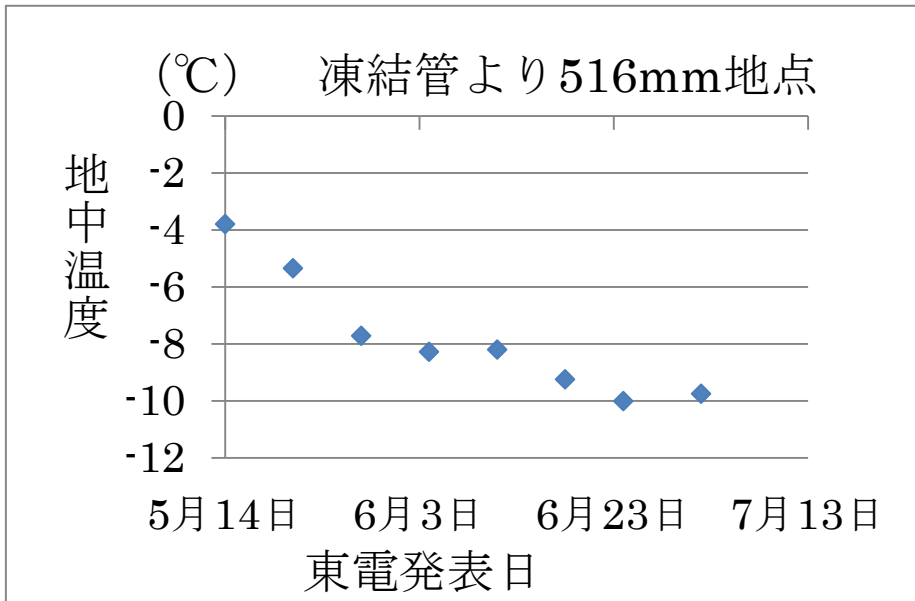
図一4 凍土壁の概要

これまでの 主な取組	今後の取組					
	第2期(燃料デブリ取り出し開始まで)					
	▼現在	2016年度	2017年度	2018年度	2019年度	2020年度
多核種除去設備による 汚染水浄化等						▼敷地境界の追加的な実効線量を1mSv/年まで低減完了 ▼多核種除去設備等で処理した水の長期的取扱いの決定に向
地下水バイパスによる 地下水の汲み上げ等						▼陸側遮水壁の凍結閉合完了/予定箇所の9割超のフェーシング完 ▼建屋流入量を100m ³ /日未満に抑制

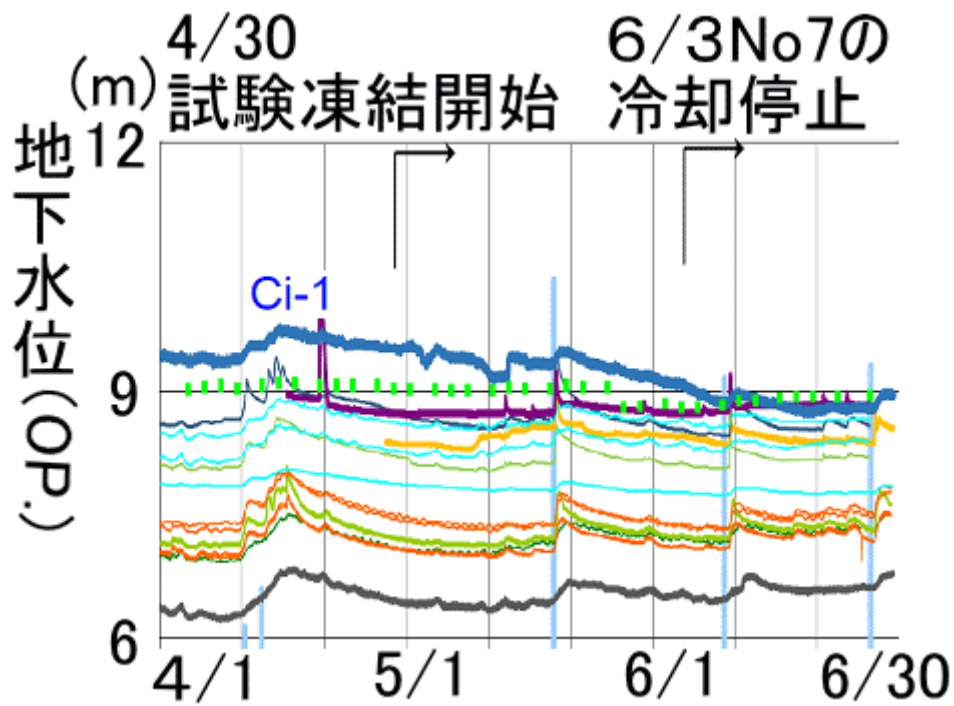
図一5 凍土壁の6月12日時点の計画



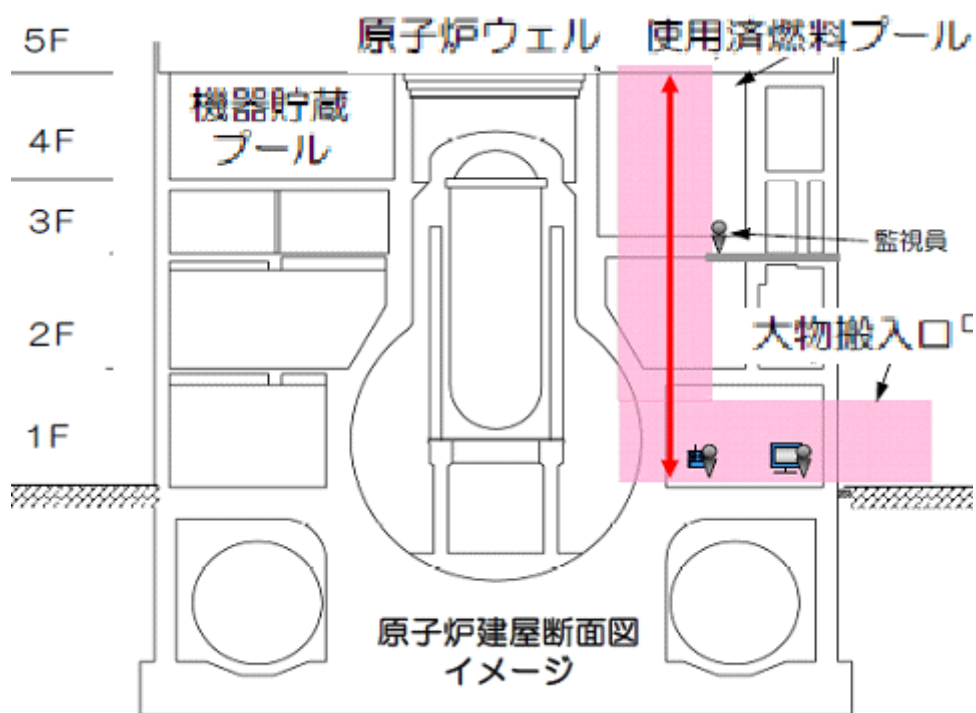
図一6 試験凍結からの距離による地中温度



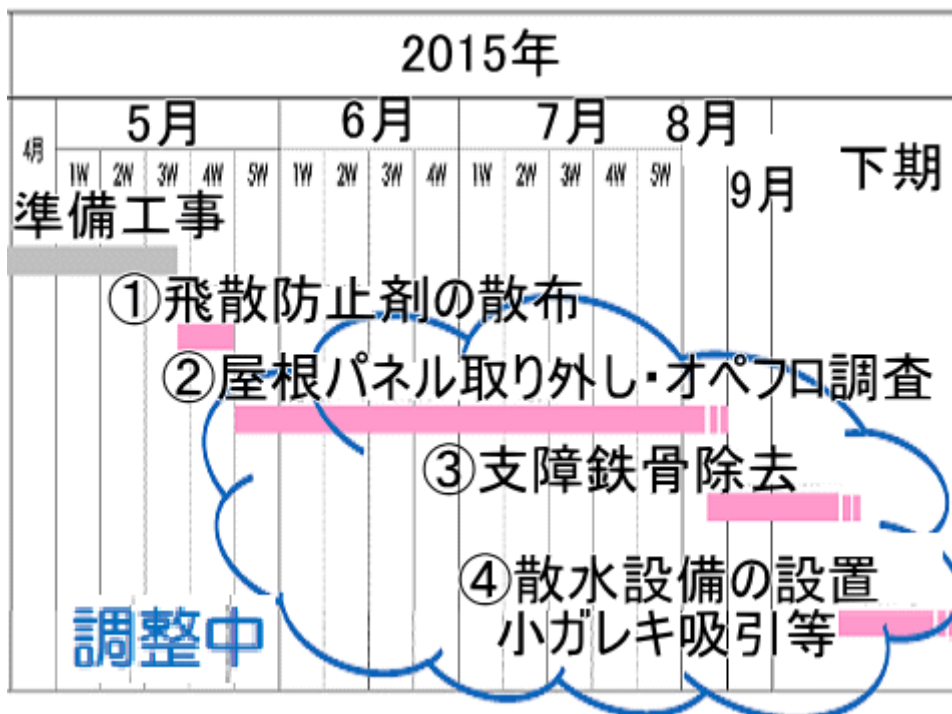
図一七 516ミリメートル付近の温度の推移



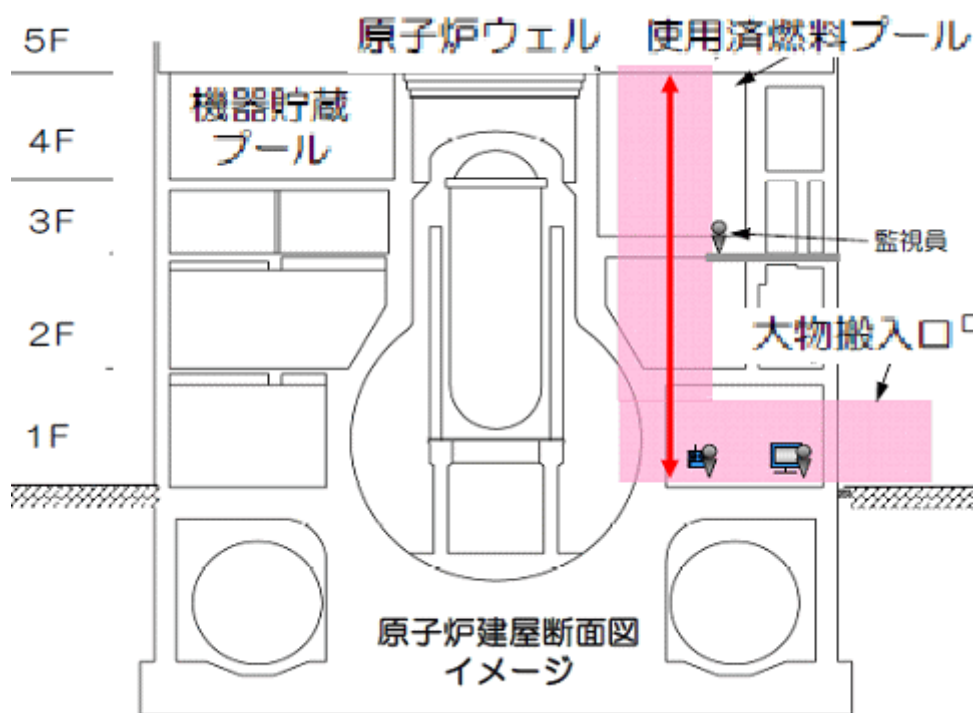
図一八 凍土壁試験凍結前後の地下水水位



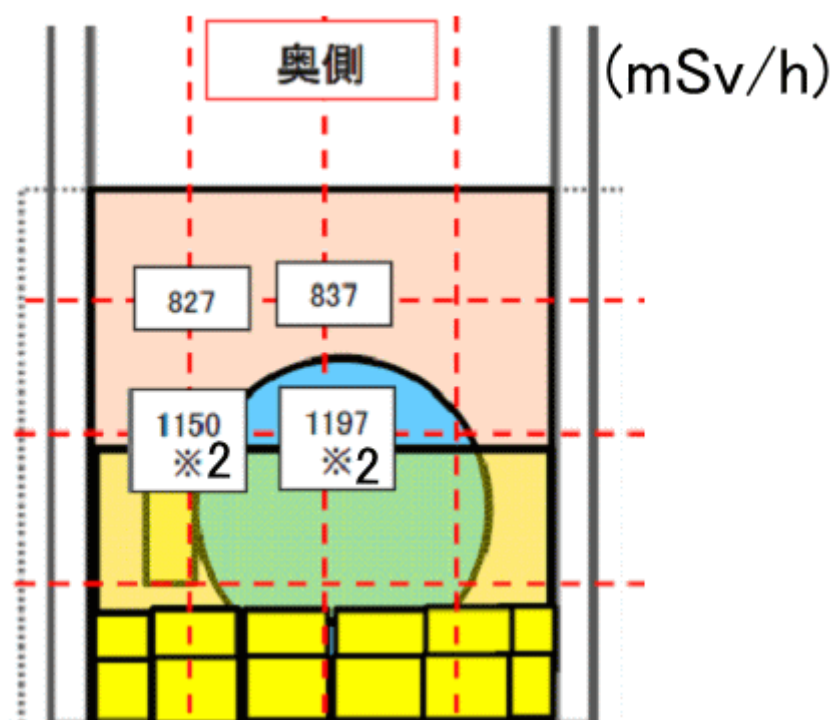
図一 9 福島第一原発1号機の「吹き抜け」



図一 10 1号機建屋カバー解体の計画



図一 1 1 2号機格納容器外側の孔（ペネ）付近の断面



図一 1 2 2号機格納容器奥側の孔（ペネ）付近の放射線量



図-13 福島産のモモが載っていない福島県いわき市のスーパーのチラシ

図表集に利用のご注意とお願い

- ① 本図表集ならびに(=^・^=)のブログの記載内容（リンク先を含む）については一切の責任を持ちません。
- ② 記載の内容を利用するか否かはすべて個人の責任でお願いします。
- ③ 上記に係らずご意見、ご要望、ご感想を歓迎します。当該記事への書き込みまたは下記のメールアドレスまでご連絡ください。
「aityan2000@excite.co.jp」
- ④ 本図表集はPDF形式ですが、原図がご希望の方はメールにてご請求をお願いします。
- ⑤ (=^・^=)のブログに書き込みをする場合は、以下を注意してください。守らない場合は削除等の処置をとる場合があります。
 - ・法令に反する事（選挙期間中に選挙運動となりそうなことをメールアドレス等の記載なく投稿すれば公選法違反になります）
 - ・アダルトサイト等のリンクなど「公序・良俗」に反する書き込み
 - ・個人情報など公表にふさわしくない内容。以前の例ですと、勤務先、大まかな住所（市町村単位）、出身地などを別々の記事に投稿された方がいましたが、読み合わせれば個人が特定されます。十分に注意してください。
 - ・当該記事と無関係な書き込み（A記事の対するコメントをB記事するようなことは止めてください）（読者は理解できません）
 - ・記事とは関係のない書き込み（読者の迷惑です）
 - ・繰り返し同じ趣旨のコメントを繰り返す事（読者の迷惑です）
- ⑥ 本図表集にはリファレンスおよび図の説明は省略します。該当の記事をご覧ください。