図表集　２０１６年１月２９日

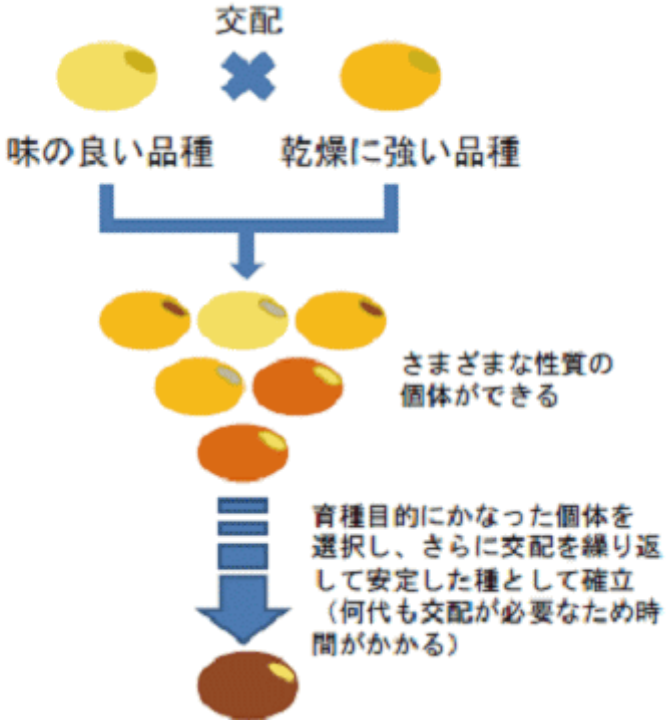

図－１　従前から行われている品種改良

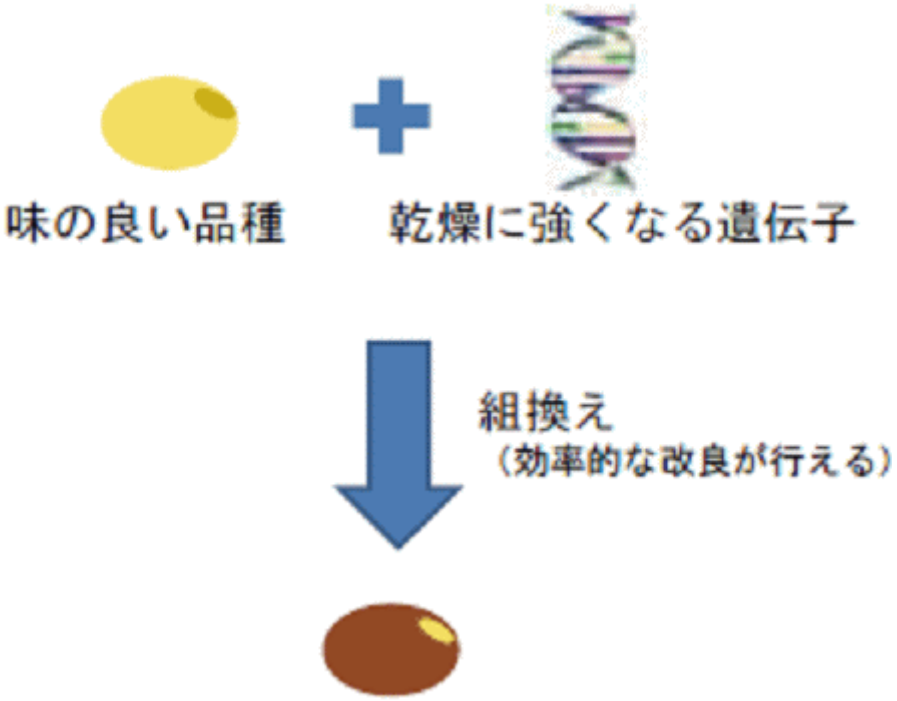

図－２　遺伝子組み換えで行われている品種改良

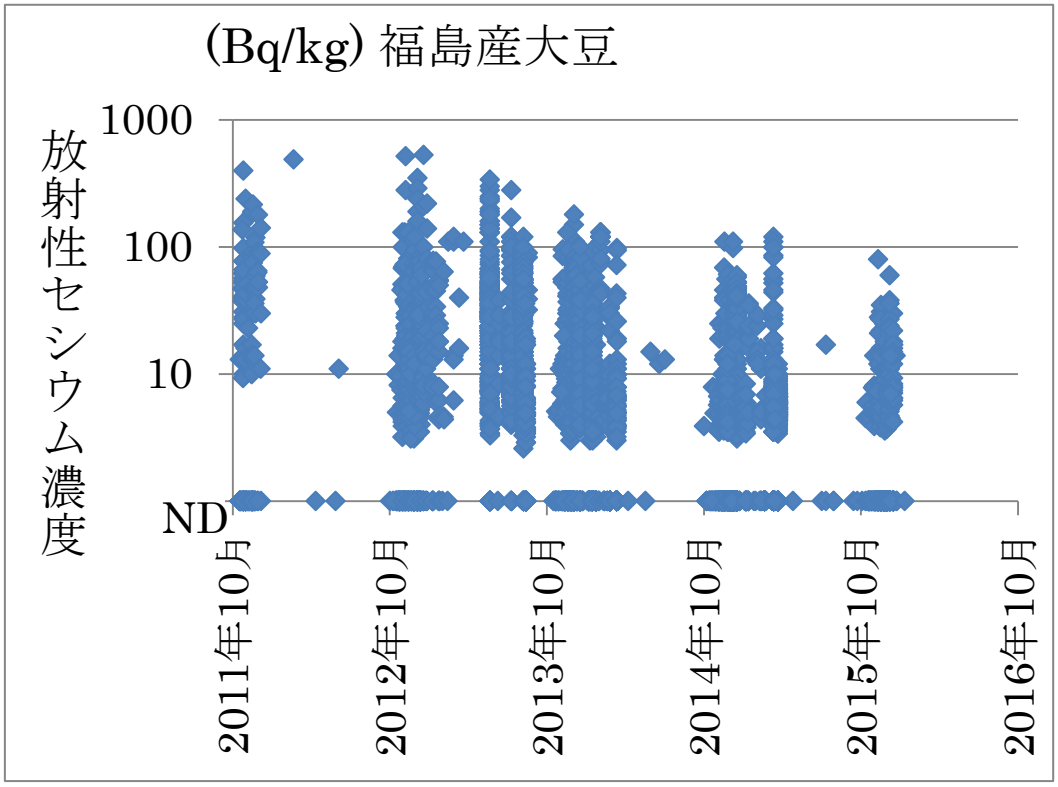

図－３　福島産大豆のセシウム濃度

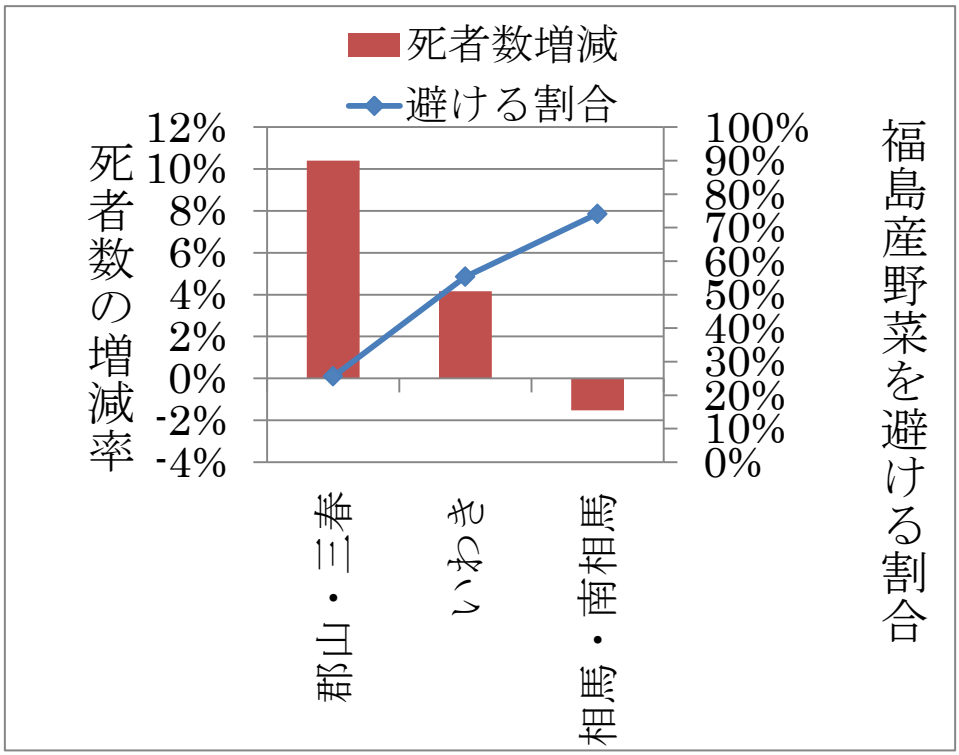

図－４　福島産野菜を避ける割合と死者数の増加率

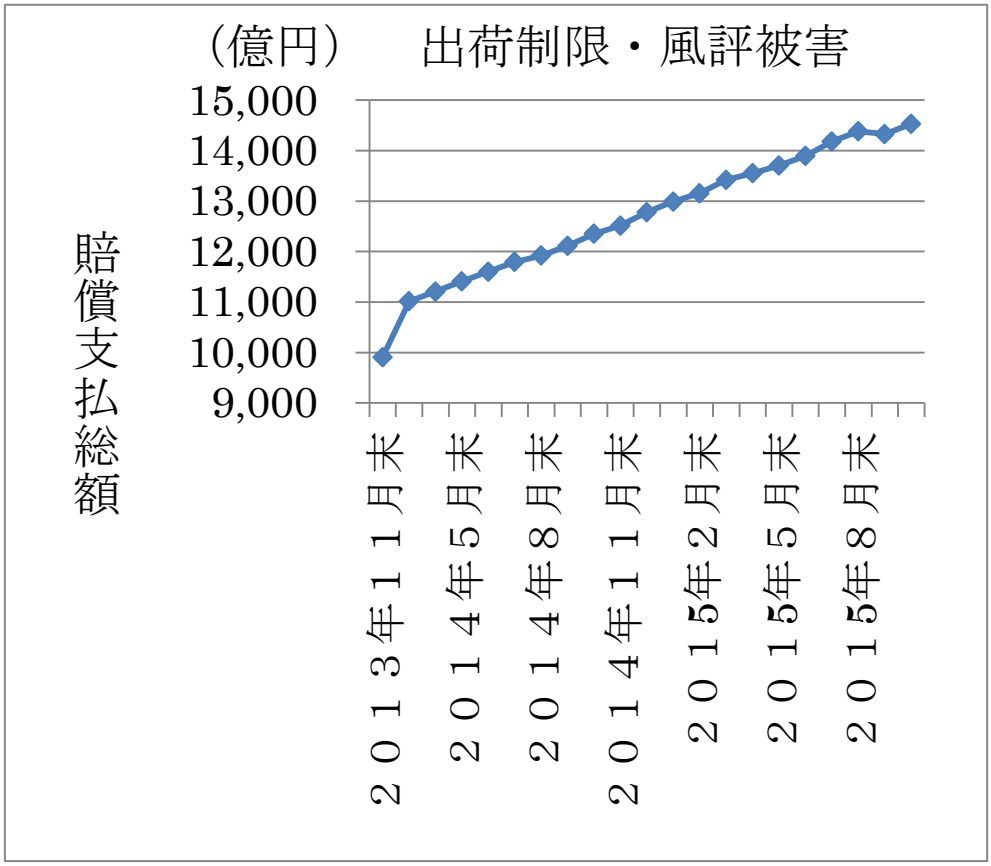

図―５　「出荷制限指示等による損害及び風評被害」による東京電力の賠償支払い額

図―６　福島産米が無い福島県いわき市のスーパーのチラシ

図表集に利用のご注意とお願い

① 本図表集ならびに(=^・^=)のブログの記載内容（リンク先を含む）については一切の責任を持ちません。

② 記載の内容を利用するか否かはすべて個人の責任でお願いします。

③ 上記に係らずご意見、ご要望、ご感想を歓迎します。当該記事への書き込みまたは下記のメールアドレスまでご連絡ください。

「aityan2000@excite.co.jp」

④ 本図表集はＰＤＦ形式ですが、原図がご希望の方はメールにてご請求をお願いします。

⑤ (=^・^=)のブログに書き込みをする場合は、以下を注意してください。守らない場合は削除等の処置をとる場合があります。

・法令に反する事（選挙期間中に選挙運動となりそうなことをメールアドレス等の記載なく投稿すれば公選法違反になります）

・アダルトサイト等のリンクなど「公序・良俗」に反する書き込み

・個人情報など公表にふさわしくない内容。以前の例ですと、勤務先、大まかな住所（市町村単位）、出身地などを別々の記事に投稿された方がいましたが、読み合わせれば個人が特定されます。十分に注意してください。

・当該記事と無関係な書き込み（Ａ記事の対するコメントをＢ記事するようなことは止めてください）（読者は理解できません）

・記事とは関係のない書き込み（読者の迷惑です）

・繰り返し同じ趣旨のコメントを繰り返す事（読者の迷惑です）

⑥ 本図表集にはリファレスおよび図の説明は省略します。該当の記事をご覧くだい。