

図-1 福島盆地と会津地方

福島県の市町村の果樹栽培面積の県内順位
かじゅさいばいめんせき じゅんい

品 目	1位	2位	3位
もも	福島市	だて市	こおり町
りんご	福島市	だて市	すか川市
日本なし	福島市	すか川市	相馬市
桜桃	福島市	国見町	だて市
ぶどう	福島市	だて市	会津若松市

(平成 16 年度) ※桜桃(おうとう)

図-2 福島県内の果物生産順位

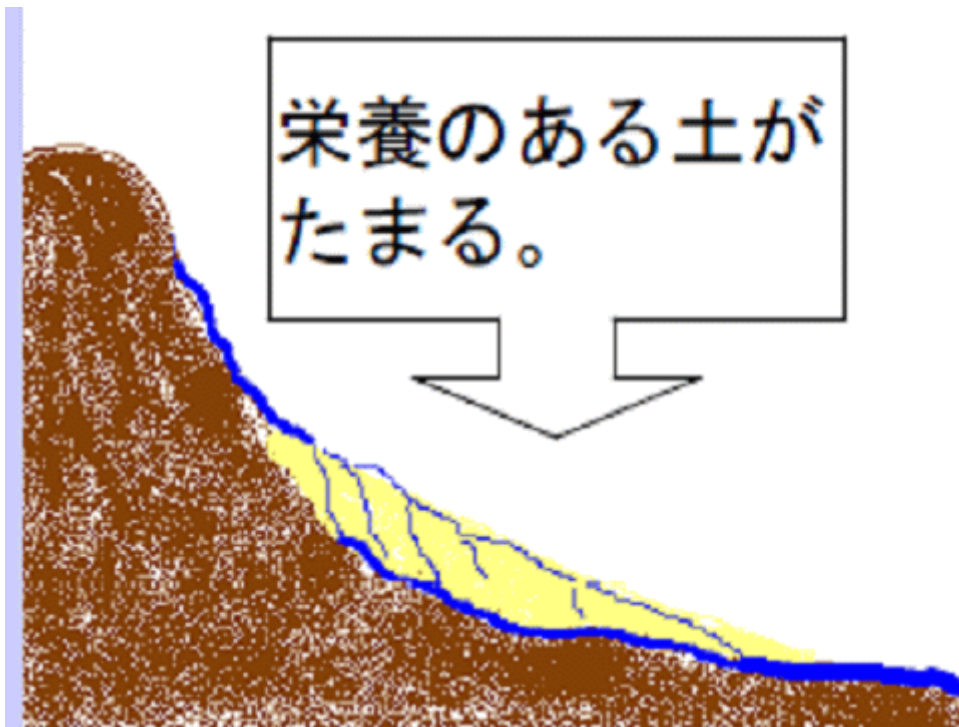


図-3 保水性が悪い（水はけが良い）扇状地

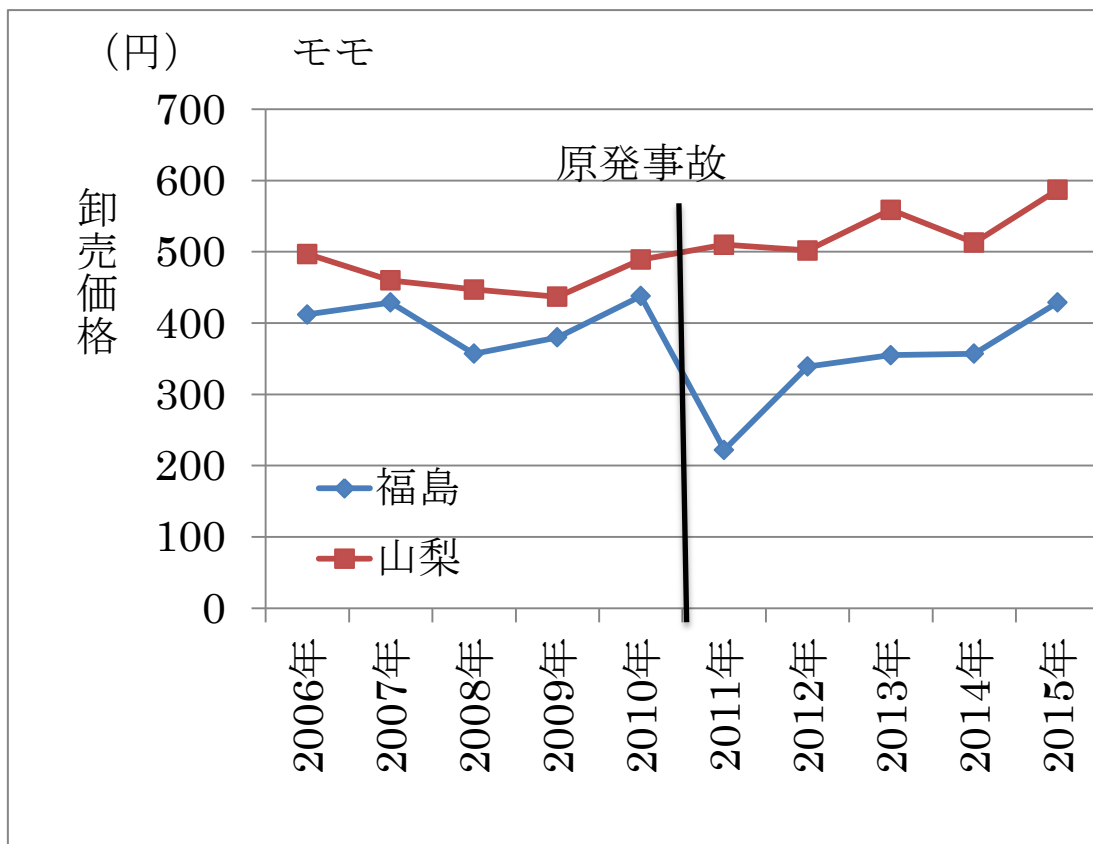
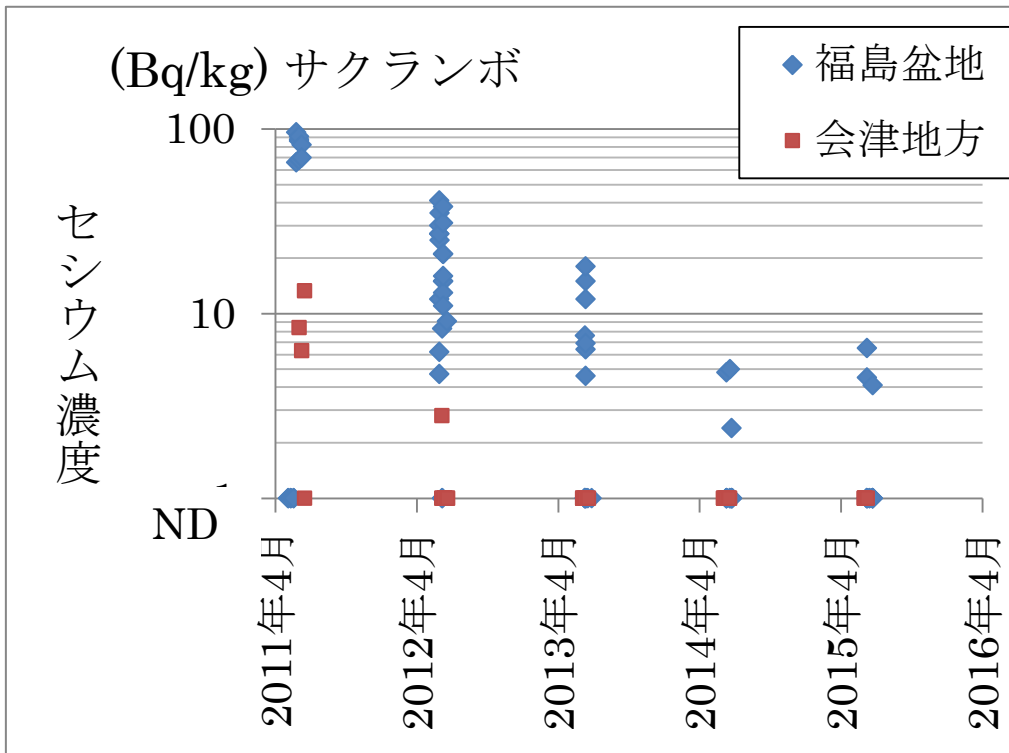
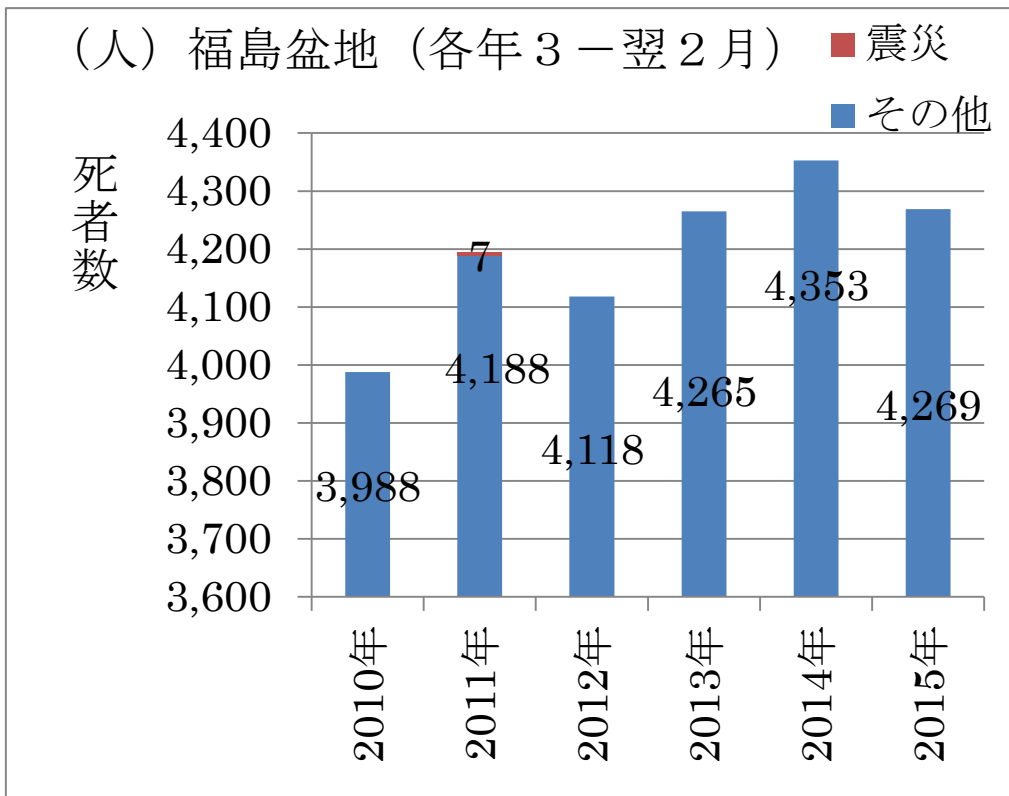


図-4 福島産と山梨産のモモ価格



図一五 福島盆地と会津地方のサクラランボのセシウム



図一六 福島盆地の死者数推移



図一七 福島産牛肉が無い福島県福島市のスーパーのチラシ

表一1 偶然に起こる確率の計算結果

福島盆地	死者数		χ^2 値
	観測値	期待値	
2010年	3,988	4,129	4.78
2015年	4,269	4,129	4.78
合計	8,257	8,257	9.56
偶然に起こる確率(危険率)			0.2%

図表集に利用のご注意とお願い

- ① 本図表集ならびに(=^・^=)のブログの記載内容（リンク先を含む）については一切の責任を持ちません。
- ② 記載の内容を利用するか否かはすべて個人の責任でお願いします。
- ③ 上記に係らずご意見、ご要望、ご感想を歓迎します。当該記事への書き込みまたは下記のメールアドレスまでご連絡ください。
「aityan2000@excite.co.jp」
- ④ 本図表集はPDF形式ですが、原図がご希望の方はメールにてご請求をお願いします。
- ⑤ (=^・^=)のブログに書き込みをする場合は、以下を注意してください。守らない場合は削除等の処置をとる場合があります。
 - ・法令に反する事（選挙期間中に選挙運動となりそうなことをメールアドレス等の記載なく投稿すれば公選法違反になります）
 - ・アダルトサイト等のリンクなど「公序・良俗」に反する書き込み
 - ・個人情報など公表にふさわしくない内容。以前の例ですと、勤務先、大まかな住所（市町村単位）、出身地などを別々の記事に投稿された方がいましたが、読み合わせれば個人が特定されます。十分に注意してください。
 - ・当該記事と無関係な書き込み（A記事の対するコメントをB記事するようなことは止めてください）（読者は理解できません）
 - ・記事とは関係のない書き込み（読者の迷惑です）
 - ・繰り返し同じ趣旨のコメントを繰り返す事（読者の迷惑です）
- ⑥ 本図表集にはリファレンスおよび図の説明は省略します。該当の記事をご覧ください。