図表集　２０１６年４月１６日

図－１　３号機原子炉建屋除染遮へい工事で使用しているトレーラー（例）

図―２　汚染水？がしみだしたｐＨ検出器のねじ込み部

図－３　溶けてしまったＡＬＰＳのガスケット

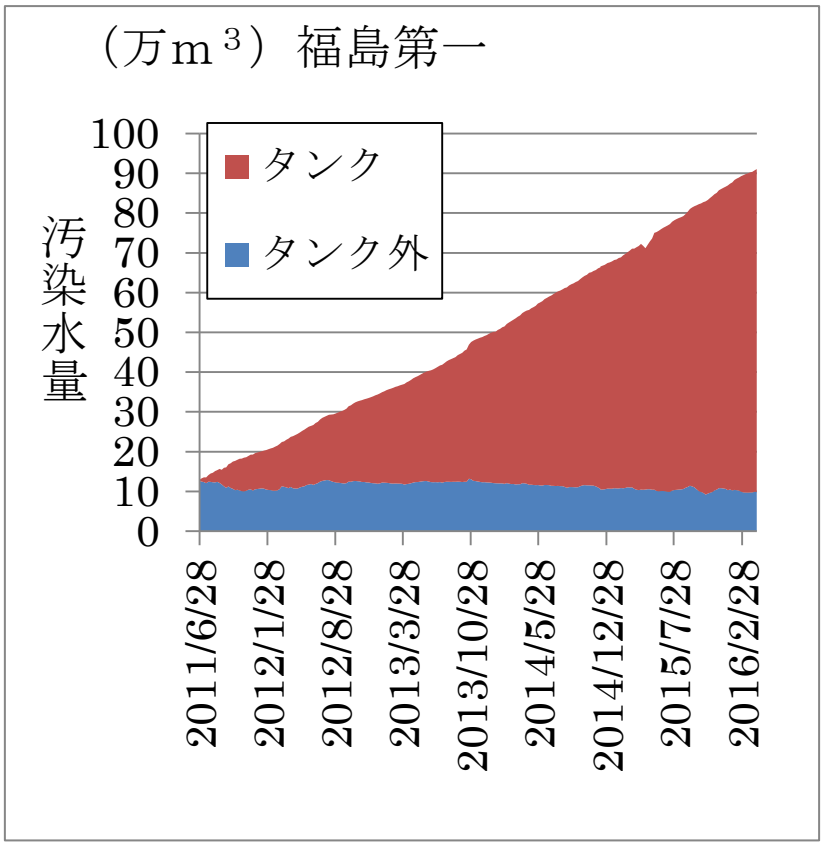

図―４　日々、増え続ける福島第一原発汚染水

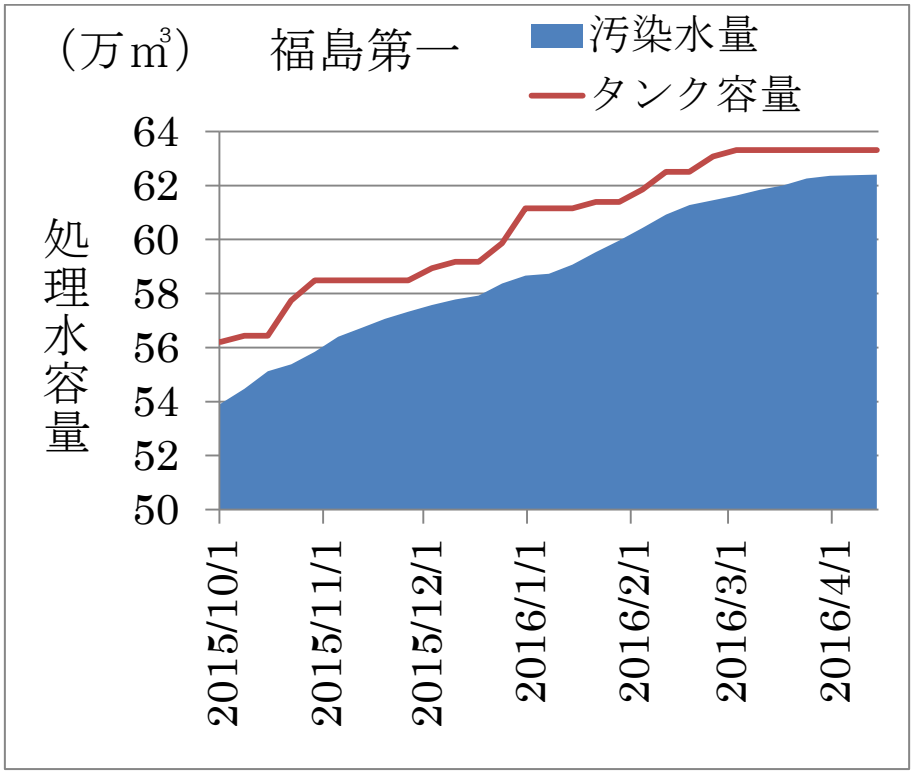

図－５　処理水量とタンク容量

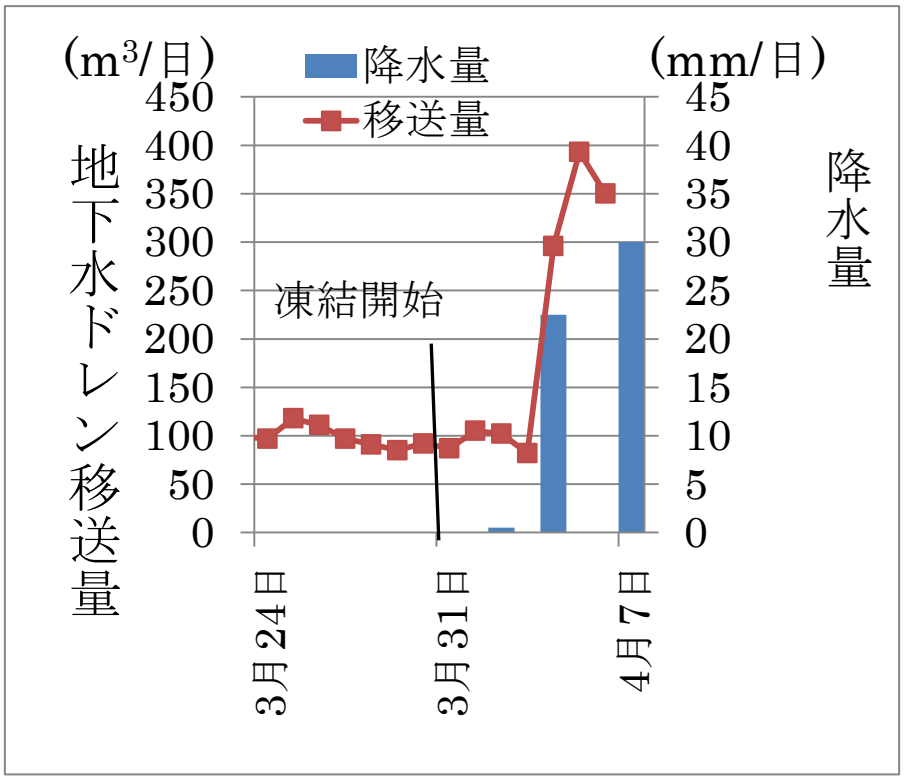

図―６　地下水ドレンからの移送量と降水量

図―７　汚染水タンク処理の下請けさんが事故を伝える福島のローカルＴＶ局（ＦＣＴ）

図―８　熊さんが車にひかれた事を伝える福島のローカルＴＶ局（ＦＣＴ）

図―９　福島産イチゴが無い福島県福島市のスーパーのチラシ

図表集に利用のご注意とお願い

① 本図表集ならびに(=^・^=)のブログの記載内容（リンク先を含む）については一切の責任を持ちません。

② 記載の内容を利用するか否かはすべて個人の責任でお願いします。

③ 上記に係らずご意見、ご要望、ご感想を歓迎します。当該記事への書き込みまたは下記のメールアドレスまでご連絡ください。

「aityan2000@excite.co.jp」

④ 本図表集はＰＤＦ形式ですが、原図がご希望の方はメールにてご請求をお願いします。

⑤ (=^・^=)のブログに書き込みをする場合は、以下を注意してください。守らない場合は削除等の処置をとる場合があります。

・法令に反する事（選挙期間中に選挙運動となりそうなことをメールアドレス等の記載なく投稿すれば公選法違反になります）

・アダルトサイト等のリンクなど「公序・良俗」に反する書き込み

・個人情報など公表にふさわしくない内容。以前の例ですと、勤務先、大まかな住所（市町村単位）、出身地などを別々の記事に投稿された方がいましたが、読み合わせれば個人が特定されます。十分に注意してください。

・当該記事と無関係な書き込み（Ａ記事の対するコメントをＢ記事するようなことは止めてください）（読者は理解できません）

・記事とは関係のない書き込み（読者の迷惑です）

・繰り返し同じ趣旨のコメントを繰り返す事（読者の迷惑です）

⑥ 本図表集にはリファレスおよび図の説明は省略します。該当の記事をご覧くだい。